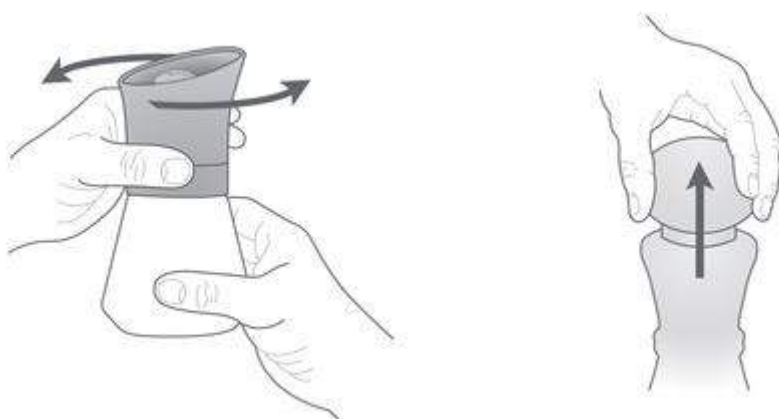


Młynki CrushGrind® – użytkowanie i konserwacja


Gratulujemy zakupu młynka CrushGrind®. Jego mechanizm jest wykonany z wysokiej jakości ceramiki. Można w nim rozdrabniać wszelkie suszone zioła i przyprawy, a także sól. Aby jak najdłużej mogli Państwo cieszyć się z jego wyjątkowych właściwości i w pełni je wykorzystać zalecamy stosowanie poniższych zasad użytkowania.

SPOSÓB UŻYCIA:

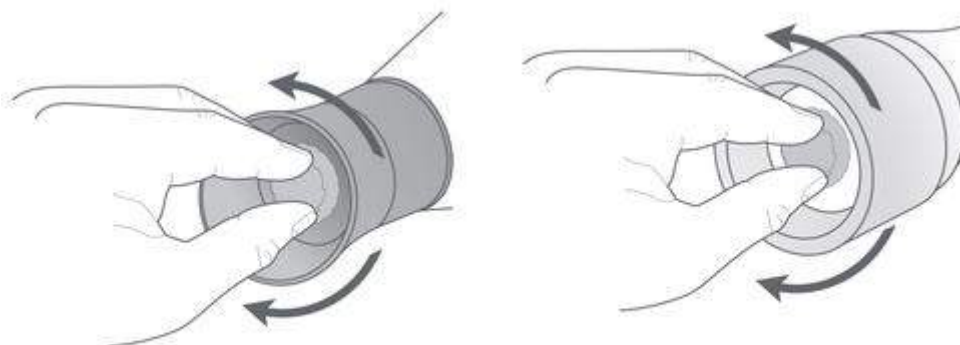
1. W zależności od rodzaju posiadanego urządzenia odkręcić lub ściągnąć główkę/górną część młynka



2. Napełnić młynek wybraną przyprawą

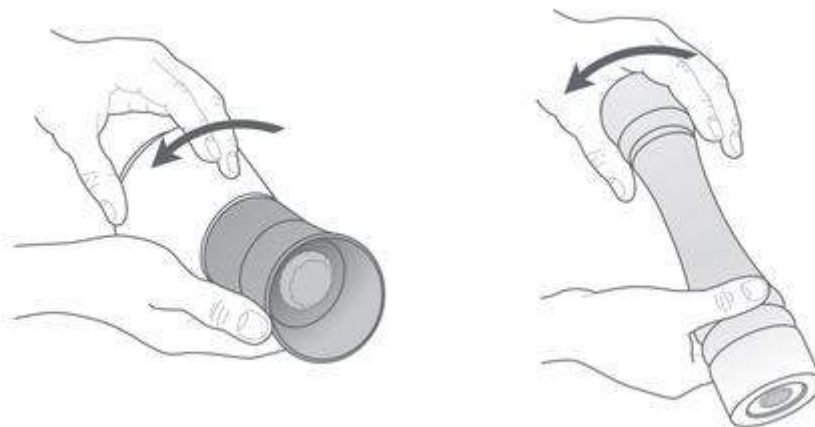


3. Ustawić pokrętkiem żadaną grubość mielenia: aby uzyskać drobniejsze mielenie należy przekręcić je w kierunku zgodnym z ruchem wskazówek zegara, ruch przeciwny powoduje grubsze mielenie.



Do przypraw oleistych (np. kminek, curry, gałka muszkatołowa) zalecamy średnią grubość mielenia. Przyprawy takie mogą nawet zatykać mechanizm młynka. Można tego uniknąć dosypując soli do przyprawy i mieląc je razem.

4. Można mielić i cieszyć się pełnią smaku i aromatu świeżo zmielonych ziół i przypraw.



CZYSZCZENIE MŁYNKA CRUSHGRIND®:

Tak jak w przypadku wszystkich przyrządów kuchennych, należy troszczyć się o młynek i często go czyścić.

Przy mieleniu bezpośrednio nad otwartym garnkiem czy patelnią unosząca się z naczynia para spowoduje osadzenie się na wewnętrznej ścianie młynka lekkiej mgiełki zmielonych przypraw. Należy często przecierać to miejsce wilgotną ściereczką, a w przypadku poważniejszego zabrudzenia umyć je.

Sposoby czyszczenia mechanizmu młynka CrushGrind®:

1. ZA POMOCĄ SOLI

Najprostszym sposobem na oczyszczenie ceramicznych części mechanizmu młynka CrushGrind® jest zmielenie nim gruboziarnistej soli.

2. MYCIE WODĄ I SZCZOTKĄ

Należy odkręcić całkowicie pokrętko regulujące grubość mielenia i wyjąć ceramiczny stożek. Wyczyścić mechanizm ceramiczny za pomocą wody oraz szczotki o długim i ostrym włosiu. Jeśli okazałoby się to trudne należy przez chwilę przytrzymać ceramiczne elementy pod strumieniem ciepłej wody, a pozostałości zmiękną.

UWAGA: Przed ponownym zmontowaniem ceramiczne elementy muszą zostać dokładnie wysuszone przez co najmniej 24 godziny.

NIEZALECANE MYCIE W ZMYWARCE!

GWARANCJA

Mechanizm młynków CrushGrind® jest wykonany z wysokiej jakości, bardzo trwałej ceramiki, na którą producent udziela wieloletniej gwarancji.

Młynki z serii C-Collection mają 25 lat gwarancji na części ceramiczne:



Młynki z serii TEN-Collection mają 10 lat gwarancji na części ceramiczne:

